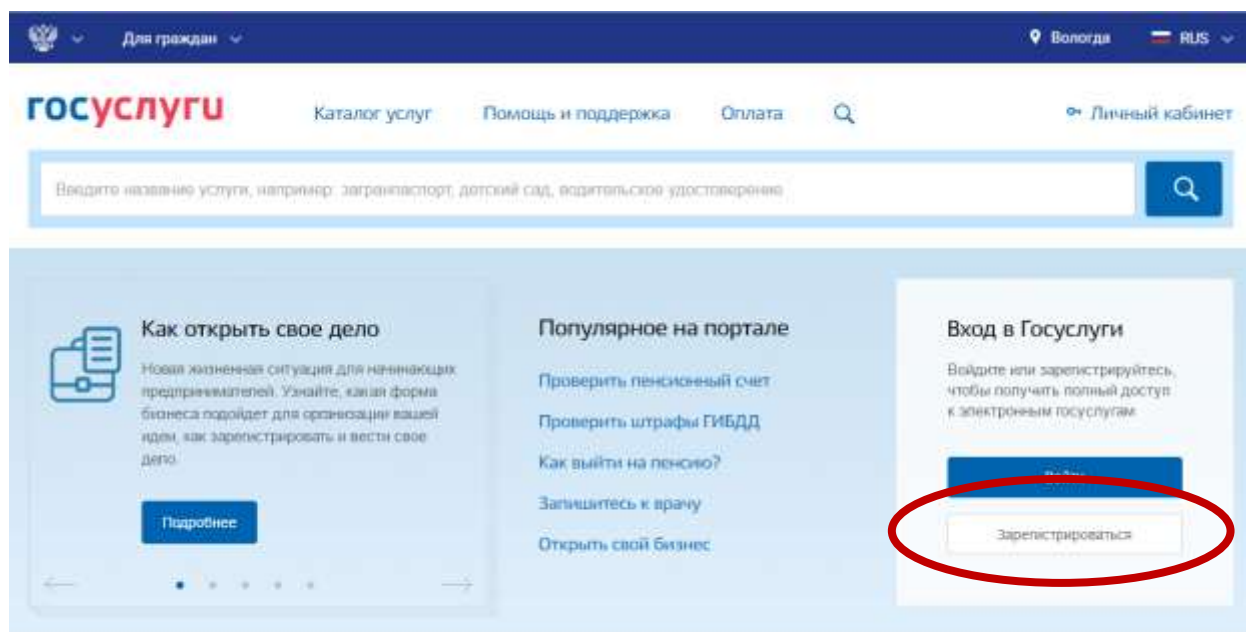


Регистрация

Входим на сайт gosuslugi.ru и нажимаем кнопку “Зарегистрироваться”



Вводим свои Фамилию имя и номер телефона.

Регистрация

Фамилия

Имя

Мобильный телефон

Или электронная почта

Нажимая на кнопку «Зарегистрироваться»,
вы соглашаетесь с [Условиями использования](#)
и [Политикой конфиденциальности](#)

Зарегистрироваться

Ждём смс с кодом и вводим его

[Изменить данные](#)

На ваш мобильный телефон отправлен код подтверждения, введите его ниже, чтобы закончить регистрацию.

Код

[Продолжить](#)

Код действителен еще 222 секунд

Придумываем пароль который не забудется
(очень важно помнить свой пароль)


Регистрация

Создание пароля

[Готово](#)

После этого нужно заполнить анкету с остальными данными. Будьте внимательны и вносите данные паспорта и СНИЛС. **Обязательно укажите адрес прописки и проживания, они будут нужны при оплате услуг.**

ЗАПОЛНИТЕ ЛИЧНЫЕ ДАННЫЕ

Фамилия	<input type="text" value="Мухомов"/>
Имя	<input type="text" value="Иван"/>
Отчество (если есть)	<input type="text" value="Иванович"/>
	<small>Заполнение обязательно, если отчество указано в вашем документе, удостоверяющем личность</small>
Пол	<input type="text" value="Мужской"/>
Дата рождения	<input type="text" value="1990-01-01"/>
Место рождения	<input type="text" value="Москва"/>
СНИЛС 	<input type="text" value="103-07-001030"/>
Гражданство	<input type="text" value="Россия"/>
Документ, удостоверяющий личность	<input type="text" value="Паспорт гражданина Российской Федерации"/>
Серия и номер	<input type="text" value="1000 000000"/>
Дата выдачи	<input type="text" value="2010-01-01"/>
Кем выдан	<input type="text" value="Уполномоченный должностной лицом: Иванова Мария Ивановна"/>
Код подразделения	<input type="text" value="000000"/>

[▶ Продолжить](#)

После сохранения данных нужно подождать некоторое время пока они будут проверены.

Заполнение и проверка личных данных



АВТОМАТИЧЕСКАЯ ПРОВЕРКА ЛИЧНЫХ ДАННЫХ

- Проверка СНИЛС и персональных данных в Пенсионном фонде Российской Федерации
- Проверка данных документа, удостоверяющего личность, в Федеральной миграционной службе Российской Федерации

Проверка ваших личных данных завершена

Ваши личные данные проверены. После повторного входа в систему вам будет доступен расширенный перечень государственных услуг. Для получения ряда услуг требуется осуществить подтверждение вашей личности. Вы можете перейти к процедуре подтверждения личности прямо сейчас, либо осуществить эту процедуру позже.

[▶ Войти повторно](#)

[▶ Перейти в каталог услуг](#)

[▶ Перейти к подтверждению личности](#)

Если пришло сообщение об ошибке нужно нажать редактировать данные и внимательно проверить анкету ещё раз. **Обратите особое внимание на пункты Фамилия Имя Отчество, номера СНИЛС и паспорта.**

Если все данные в вашей анкете верны, а сайт сообщает что проверка не пройдена - следует нажать кнопку **Данные корректны** (внизу анкеты). Так вы закажете ручную проверку ваших данных специалистами Госуслуг. Такая проверка может длиться до 3х дней.

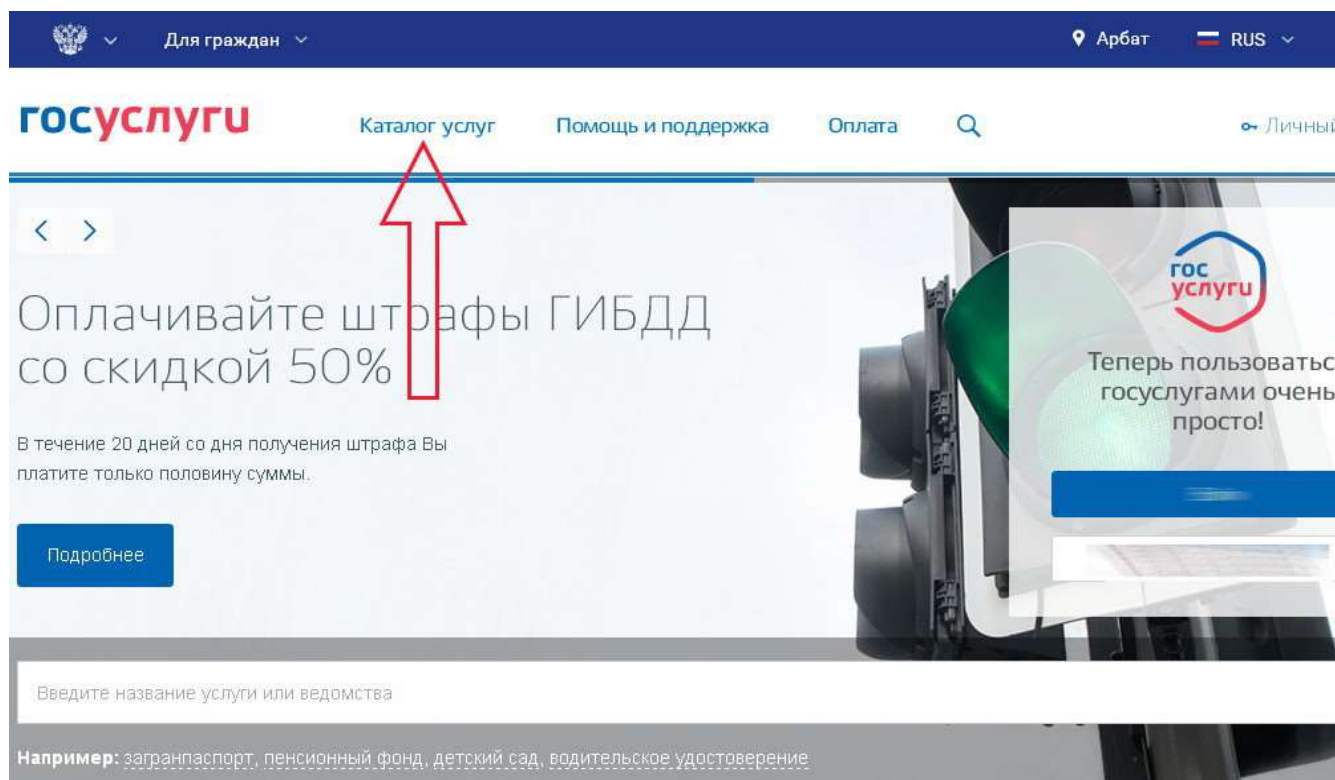
Теперь для того чтобы все услуги сайта стали вам доступны требуется подтвердить личность. Это можно сделать в Многофункциональном центре (ул. Павла Покровского), в отделении Ростелекома или городской Администрации.

Для подтверждения личности нужны серия и номер паспорта, не забудьте взять его с собой.

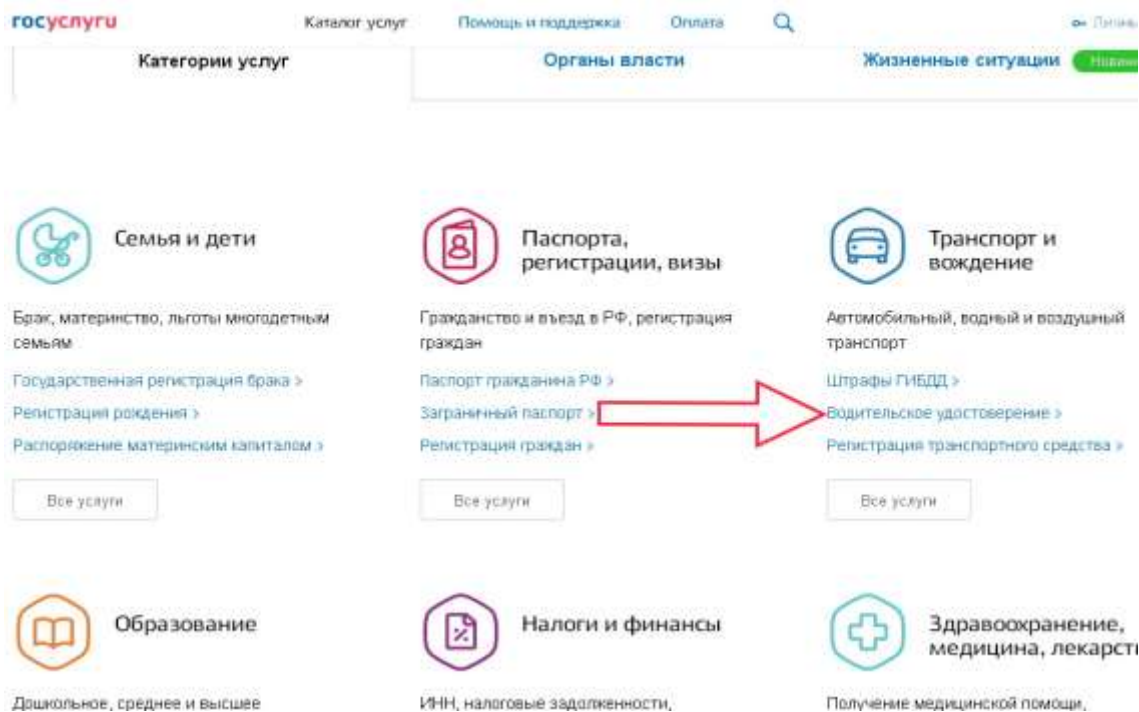
Как подать заявление в ГИБДД

Входим в Личный кабинет (кнопка в правом верхнем углу страницы) пользуясь своей учетной записью.

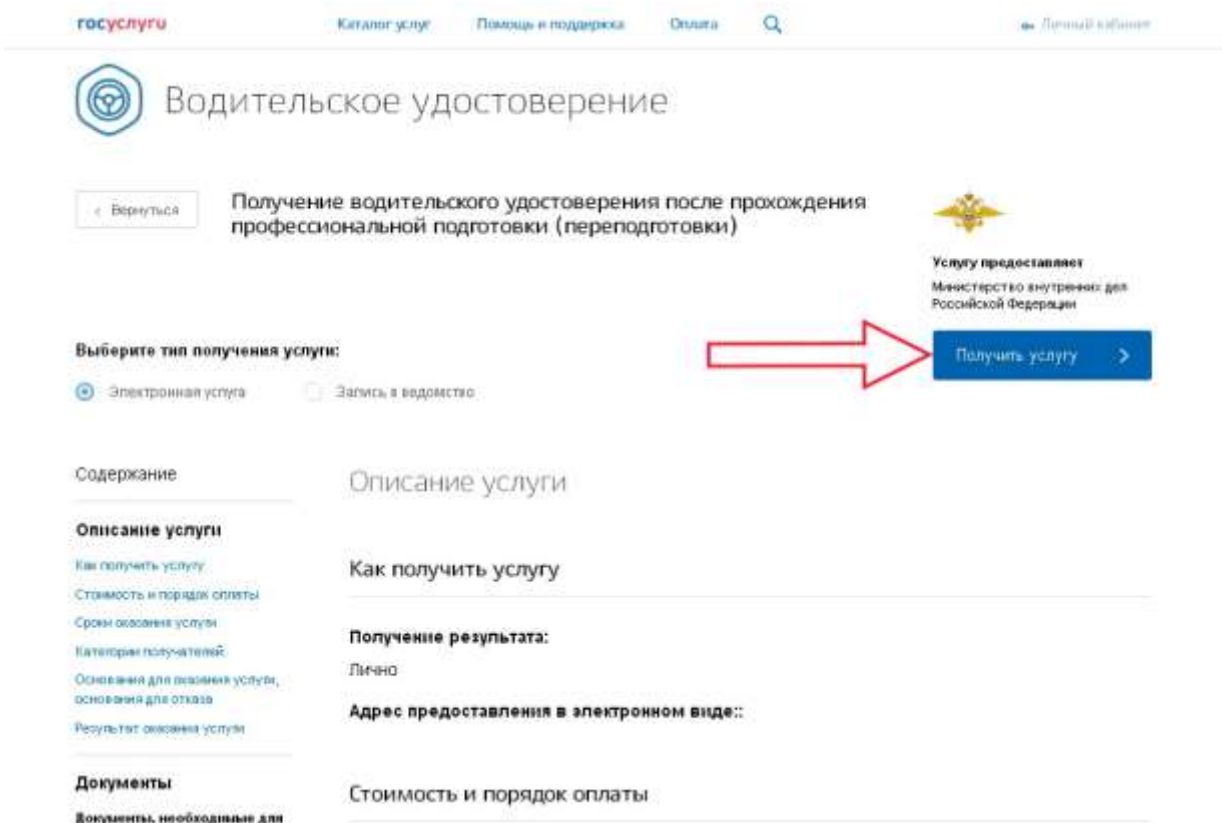
В верхней части сайта нажимаем Каталог услуг



Выбираем раздел **Транспорт и вождение**, а в нём пункт **Получение водительского удостоверения после прохождения обучения на право управления транспортным средством**






Дальше будет показан список действий которые вам нужно пройти чтобы получить права. Список представлен для справки и читать его не обязательно, находим синюю кнопку Получить услугу (справа от списка и нажимаем).



Далее заполняем анкету по пунктам

1 Пройдена подготовка и планируется получение категории

-  A
-  B
-  C
-  D
-  E к B
-  E к C
-  E к D

Часть данных будет заполнена автоматически

2 Ваши персональные данные

[Изменить данные](#) ?

<input type="text" value="Имя"/>	<input type="text" value="Фамилия"/>	<input type="text" value="Отчество"/>
<input type="text" value="Дата рождения"/>	<input checked="" type="radio"/> Мужской	<input type="radio"/> Женский
<input type="text" value="E-mail"/>	<input type="text" value="Контактный телефон"/>	

3 Паспортные данные

[Изменить данные](#) ?

<input type="text" value="Серия"/>	<input type="text" value="Номер"/>	<input type="text" value="Дата выдачи"/>	<input type="text" value="Код подразделения"/>
<input type="text" value="Кем выдан"/>			
<input type="text" value="Гражданство: РОССИЯ"/>			
<input type="text" value="Страна рождения: РОССИЯ"/>			
<input type="text" value="Место рождения"/>			

необязательно

необязательно

4

Укажите адрес проживания

<input type="text" value="Улица, переулок, проезд, бульвар, шоссе, проезд, проезд, проезд, проезд, проезд"/>	
Район	
Тип	Внутригородской район
Населенный пункт	Улица
Доп. территория	Улица на доп. территории
Дом	Квартира
<input type="checkbox"/> Нет	<input type="checkbox"/> Нет
Итого	

В пятом пункте заполните название автошколы – ООО Автокурсы, **в поле номер сертификата введите любые шесть цифр**, а дату укажите датой окончания обучения. В предложении указать **номер Лицензии можно просто выбрать Нет**.

5

Сведения об автошколе

Укажите название автошколы и сведения о сертификате об ее окончании

Безопасные названия автошколы ООО Автокурсы	
Номер сертификата СПВ 133222	Дата выдачи 02.02.2017
Хотели бы вы указать номер лицензии автошколы?	
<input type="radio"/> Да	
<input checked="" type="radio"/> Нет	

Данные о медицинской справке спишите с реальной справки которую вы получили пройдя медкомиссию.

6 Сведения о медицинской справке


Номер справки [Исключено]	Дата выдачи [Исключено]
Название медицинского учреждения ГБУЗ " [Исключено]	Имя подписавшего [Исключено]

Разрешена категория

-  A
-  B
-  C
-  D
-  E x B
-  E x C
-  E x D

В пункт 7 наберите текст Великий Устюг Песчаная и выберите в списке город и улицу

7 Выберите отделение Госавтоинспекции

Вологодская область, Великоустюгский район, **Великий** Устюг город

Новгородская область, **Великий** Новгород город, Саши Устинова улица

Дополните анкету номером дома 1, у ноля квартиры поставьте галочку Нет

7

Выберите отделение Госавтоинспекции

162390, Вологодская обл., Великоустюгский р-н., Великий Устюг г., Печаная ул., 1 д. 🔍

Регион
Вологодская обл.

Район
Великоустюгский р-н.

Город
Великий Устюг г.

Внутригородской район

Населенный пункт

Улица
Печаная

Доп. территория

Улица на доп. территории

Дом
1

Корпус

Строение

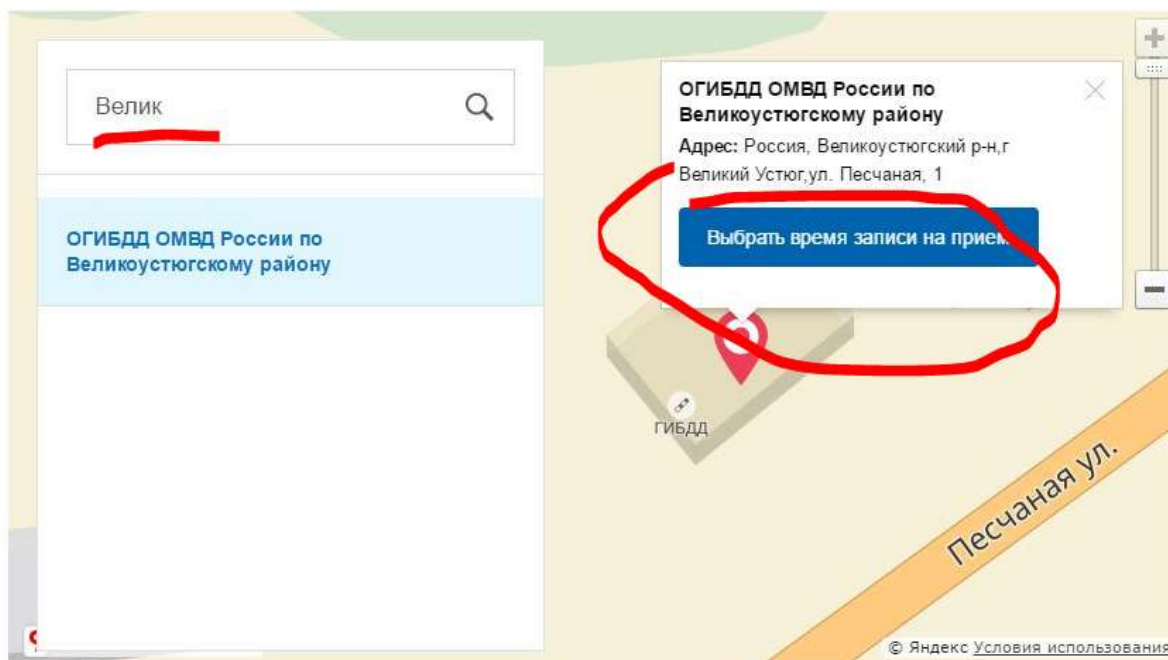
Квартира

Нет Нет

Индекс
162390

На карте наберите в поле поиска “Велик” и в списке вариантов выберите ОГИБДД ОМВД России по Великоустюгскому району, Адрес Великий Устюг, ул.Песчаная 1. Нажмите синюю кнопку Выбрать время записи на приём.

Выберите отделение Госавтоинспекции



Укажите дату и время оформления и получения прав в ГИБДД. В день сдачи экзамена, кто первый сдаст все экзамены, может освободиться до обеда, то есть записаться на получение прав можно с 14.00. Если в день сдачи экзамена все доступные часы посещения заняты, можно записаться на другой день.

Адрес подразделения Россия, Великоустюгский р-н, г Великий Устюг, ул. Песчаная, 1

Введите дату посещения
28.02.2017

Выберите доступное время посещения
08:00

Согласитесь на использование персональных данных отметив галочку **Согласен** и жмите синюю кнопку **Отправить**.

Согласие на обработку персональных данных

1. При составлении заявления Вам необходимо заполнить все обязательные к заполнению поля в каждом пункте.
2. После создания заявления вы сможете распечатать электронный билет на оказание услуги.
3. О ходе рассмотрения Вы можете быть проинформированы путем получения сообщения на странице личного кабинета пользователя.



Я ознакомлен с порядком подачи заявления в электронном виде

Отправить

Ваше заявление ушло в ГИБДД. Через некоторое время его проверят и вы сможете оплатить госпошлину.

Нажмите на логотип

ГОСУСЛУГИ

чтобы выйти на главную страницу.

Внизу страницы вы увидите ваше заявление.



Заявление №166228679

Получение водительского удостоверения после прохождения профессионального обучения на право управления транспортными средствами

25.02.2017 16:39 >



Заявление №143135344

Запись в детский сад

21.12.2016 14:09 >

Когда перед ним будет зелёная галочка (в ГИБДД проверили и приняли заявление) - нажимайте на него чтобы перейти к оплате.

[← Вернуться к списку](#)

Получение водительского удостоверения после прохождения профессионального обучения на право управления транспортными средствами



Оплатите госпошину по заявлению №166228679 © 25.02.2017, 16:39:45

[Оплатить госпошину](#)

[Показать историю рассмотрения](#) ▾

Нажимайте синюю кнопку Оплатить госпошину и выбирайте удобный вам вариант оплаты. Следуйте дальнейшим инструкциям и оплатите госпошину.
Будьте внимательны, скидка на оплату действует только при безналичных расчётах (по банковской карте или электронным кошелькам) при оплате через квитанцию в кассе скидку вам не дадут.